



ИГРЫ И УПРАЖНЕНИЯ ДЛЯ РАЗВИТИЯ РЕЧЕВОГО АППАРАТА



ВКУСНЫЕ ЛОГОПЕДИЧЕСКИЕ ИГРЫ

Веселые артикуляционные упражнения для детей, которые они будут выполнять с большим удовольствием, потому что все упражнения делаются со сладостями!

1. Высунь язык и продержи на нем соломинку как можно дольше.



2. Теперь задание потруднее: соломинку нужно удержать в вертикальном положении (почти), зажав один конец между нижними зубами и языком.



3. Втягивай жевательную мармеладку-спагетти в рот через вытянутые в трубочку губы.



4. Ту же длинную мармеладку нужно зажать губами и натянуть рукой. И надо стараться удержать мармеладку губами!



5. Облизывай чупа-чупс, когда он сбоку, сверху, снизу.



6. Удержи шарик-конфетку (или из сухих завтраков) в языке, как в чашке.



7. Открой рот и постарайся удержать соломинку в равновесии на языке. Можно прижать к верхним зубам, но рот закрывать нельзя.





8. Сделай усы! Удерживай соломинку у верхней губы с помощью кончика языка.

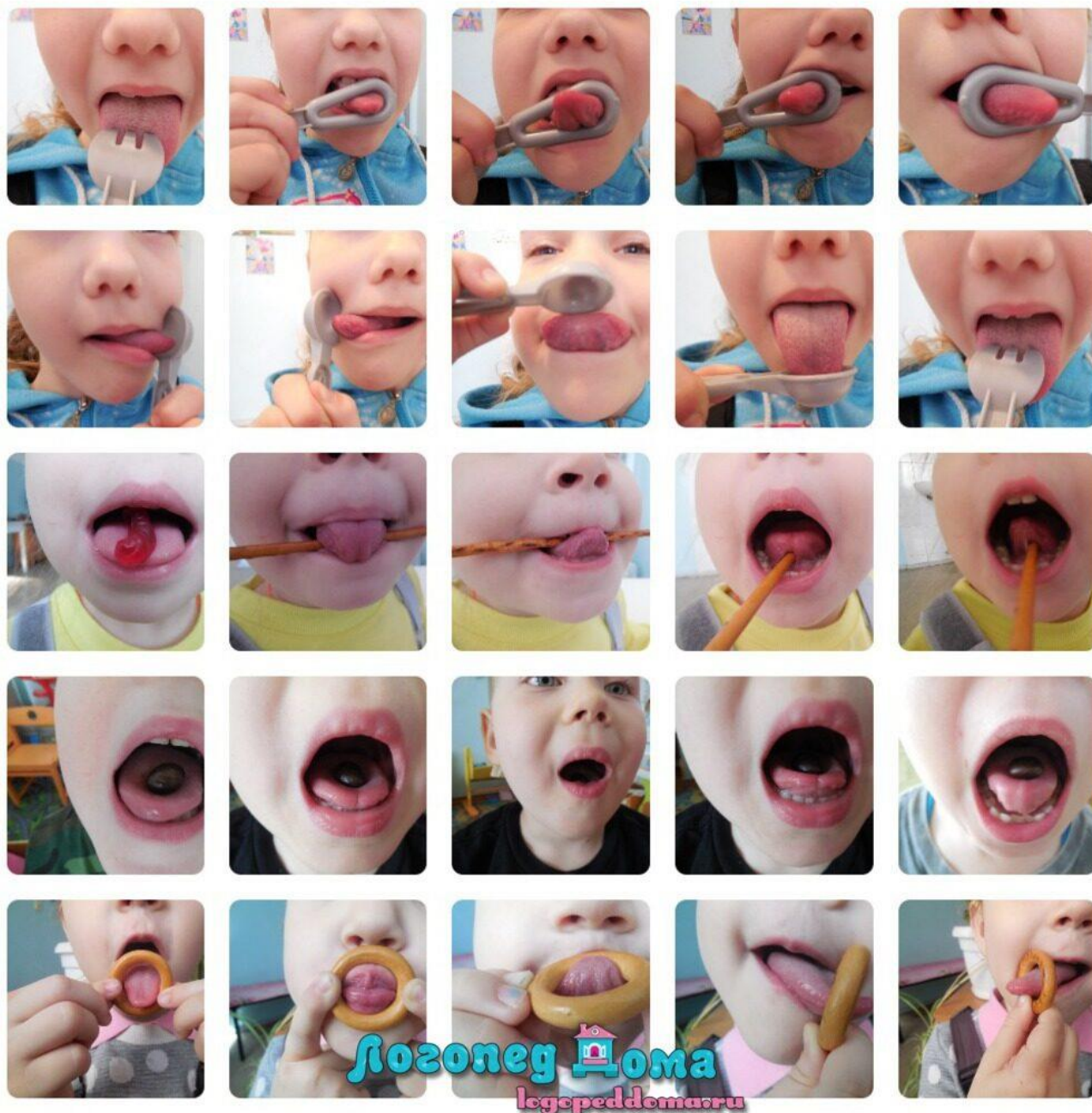


9. А теперь делаем усы, удерживая соломинку губами.

10. Упражнения с сушкой.





11. Упражнения с предметами.



12. Гимнастика с шариком.







13. Упражнения с ложечкой.

Ребёнок и речь



Ребёнок и речь

<https://ok.ru/rebenokirech>